



ועדת הבחירות המרכזית לכנסת ה-23



בחירות לכנסת ה-23 - חוברת הסבר בעברית קלה

"את יום המועד, מועד הדמוקרטיה לא נחמיץ... אנו נחליט מי יקבעו את סדר יומנו מחרתיים ובימים יבואו, אנו נחליט מי יכריעו מה ייעשה במדינה ובחברה בישראל"

(כב' השופט מישאל חשין ז"ל, יושב ראש ועדת הבחירות המרכזית לכנסת ה-16).

שיטת הבחירות לכנסת


שיטת הבחירות לכנסת

סעיף 4 לחוק יסוד הכנסת מפרט כיצד בוחרים לכנסת. לפי הכללים, הבחירות בישראל הן:

- כלליות – כל אזרח ישראלי שהוא בן 18 ומעלה יכול להצביע בבחירות.
- ארציות – כל ישראל היא אזור בחירות אחד.
- ישירות – התוצאות נקבעות לפי מה שכל הבוחרים בחרו בעצמם. אין מתווכים.
- שוות –
 - לכל אזרח קול אחד, כלומר אפשרות בחירה פעם אחת.
 - כל קול הוא שווה.
 - כל המתמודדים בבחירות לכנסת יקבלו סיכוי שווה להיבחר.
- חשאיות – ההצבעה של הבוחר היא גם אישית וגם סודית. אף אחד לא יכול לומר לו מה להצביע.
- יחסיות – בכנסת יש 120 מושבים. החלוקה של המושבים (מנדטים) היא לפי מספר הקולות שקיבלה כל רשימה.

הבחירות לכנסת ה-23

יתקיימו ביום שני ו' באדר התש"ף, 2 במרץ 2020.



ועדת הבחירות המרכזית לכנסת ה-23

הזכות לבחור

סעיף 5 לחוק יסוד הכנסת מפרט מהי הזכות לבחור. לפי הסעיף הזה כל אזרח ישראלי יכול לבחור, אם הוא עונה על התנאים האלה:

- ביום הבחירות לכנסת מלאו לו 18 שנים.
- הוא רשום בפנקס הבוחרים כאזרח ישראלי, עד תאריך 9.1.2020.
- הוא רשום כתושב ישראלי. השם והכתובת שלו מופיעים במרשם האוכלוסין.

היכן מצביעים

ההוראות איפה יכול הבוחר להצביע הן אלה:

- הצבעה בקלפי – הבוחר יכול להצביע רק בקלפי שהוא רשום אליה. קלפי זהו המקום שבו מכניסים את פתקי ההצבעה לתוך תיבה מיוחדת. בדרך כלל הקלפיות נמצאות בתוך בתי ספר או מתנ"סים.
- בירור פרטי הקלפי –


1. אפשר להיכנס לאתר האינטרנט של משרד הפנים ושם לברר באיזה קלפי רשום הבוחר: [/https://www.gov.il/apps/moin/bocharim](https://www.gov.il/apps/moin/bocharim). על הבוחר לתת כמה פרטים אישיים וכך יוכל לבדוק מהי הקלפי שהוא רשום אליה.

2. כל אחד מהבוחרים מקבל הביתה הודעה עם שם הקלפי והכתובת שלו.

3. לפני וביום הבחירות יפעל מוקד טלפוני שיענה על כל השאלות בנושא הקלפיות והכתובות שלהן, במספר 1-800-201-091, אפשר גם להתקשר למענה אוטומטי 1-800-700-209 ואפשר לשלוח SMS למספר 050-8085503. בנוסף, אפשר לשלוח פקס למספר 1-800-201-089.

- חריגים – יש מקרים חריגים שבהם אפשר להצביע גם בקלפי אחרת. למשל, אנשים עם מוגבלות בניידות, אסיר בבית סוהר, חולה בבית חולים ועוד. במקרים האלה מצביעים בקלפיות מיוחדות, עם מעטפות חיצוניות (כפולות).
- אנשים עם מוגבלות בניידות –

1. יכולים להצביע בקלפיות עם הסדרי נגישות מיוחדים. הבוחר צריך להצהיר בפני מזכיר הקלפי שהוא מוגבל בניידות. אחרי שהבוחר הצהיר, הוא יוכל להצביע בקלפי המיוחדת.



ועדת הבחירות המרכזית לכנסת ה-23

2. בקלפי הזו מצביעים עם מעטפות חיצוניות (כפולות).
3. אסור להצהיר על מוגבלות בניידות אם אין מוגבלות כזו. אפשר להעניש את מי שמצהיר הצהרה שקרית במאסר או קנס.
4. אפשר לברר את המיקום של הקלפיות הנגישות במוקד טלפוני במספר *8354 ובאתר של **ועדת הבחירות המרכזית**. https://bechirot23.bechirot.gov.il/election/Kneset20/Pages/available_kalpies_kneset23.aspx

יום הבחירות

יום הבחירות הוא יום שבתון. ביום שבתון לא הולכים לעבודה או לבית ספר. התחבורה הציבורית, בתי חולים, מסעדות, בתי קולנוע וכדומה פועלים כרגיל.

ביום הבחירות תחבורה ציבורית בין-עירונית תפעל בחינם. יש אנשים שרשומים בקלפי בעיר אחת, אבל נמצאים בעיר אחרת. הם יכולים להשתמש בתחבורה הציבורית בחינם ולהגיע לקלפי שבה הם רשומים, כדי להצביע.

במהלך יום הבחירות מפקחים מטעם ועדת הבחירות המרכזית, יסיירו בין הקלפיות, לוודא שתהליך ההצבעה מתנהל באופן תקין. המפקחים יישאו מצלמות וישתמשו בהם רק במקרים חריגים של זיופים, ולא ישתמשו במצלמות לצילום הבוחרים.


שעות ההצבעה

- רוב הקלפיות פועלות בין השעות 07:00–22:00 (שבע בבוקר עד עשר בלילה).
- ביישובים קטנים, בבתי חולים ובבתי הסוהר הקלפיות יהיו פתוחות בין השעות 08:00–20:00 (שמונה בבוקר עד שמונה בלילה).
- מי שהגיע לקלפי לפני שעת הסגירה אבל עוד לא הספיק להצביע (כי יש בקלפי תור ארוך), יכול להצביע גם אחרי שעת הסגירה.

הצבעה באמצעות מעטפות כפולות

יש מקרים שבוחר לא מצביע בקלפי שהוא רשום אליה אלא בקלפי אחרת. למשל אנשים עם מוגבלות שמצביעים בקלפי נגישה, חיילים, חולים בבתי חולים או אסירים בבתי הסוהר.

בחרים אלה מצביעים במעטפה כפולה שעליה רשומים הפרטים האישיים שלהם. המטרה היא לבדוק אם הבוחר לא הצביע פעמיים (פעמיים – הצביע גם בקלפי שהוא רשום אליה בפנקס הבוחרים וגם בקלפי מיוחדת). אחרי הבדיקה, סופרים כרגיל את הפתקים בכל המעטפות הכפולות.



ועדת הבחירות המרכזית לכנסת ה-23

פתק הצבעה לכנסת


מה מייצג פתק ההצבעה:

- בכל בחירות מתמודדות כמה רשימות של מועמדים לכנסת. כל רשימת מועמדים מייצגת מפלגה אחת או כמה מפלגות.

שלבי ההצבעה

שלבי ההצבעה לכנסת הם אלה:

1. זיהוי – על הבוחר לתת למזכיר של ועדת הקלפי אחד מאמצעי הזיהוי האלה:
 - תעודת זהות עם תמונה של בעל התעודה.
 - דרכון ישראלי בתוקף עם תמונה של בעל הדרכון.
 - רישיון נהיגה ישראלי בתוקף עם תמונה של בעל הרישיון.
 - תעודה צבאית אישית בתוקף (חוגר), עם תמונה של בעל התעודה.
 - תעודת חבר כנסת.
2. קבלת מעטפה – בודקים אם שמו של הבוחר נמצא ברשימת הבוחרים. אם שמו נמצא, הוא מקבל מעטפת הצבעה בצבע כחול-תכלת. על המעטפה רשום "בחירות לכנסת ה-23".
3. כניסה לתא ההצבעה (מאחורי הפרגוד) –
 - הבוחר נכנס לתא ההצבעה לבד. אם הוא חולה או יש לו מגבלה מסוימת ובגלל זה הוא לא יכול לבצע את פעולת ההצבעה לבד, הוא יכול להביא איתו מלווה שהוא בוחר וסומך עליו. אסור שהמלווה יהיה מנהל או עובד במוסד שבו נמצא הבוחר, כמו מנהל בית אבות שבו מתגורר הבוחר או עובד של בית חולים שבו שוהה הבוחר. אסור שהמלווה ילווה יותר משני בוחרים.
 - בתא ההצבעה יש קופסאות שבהן מונחים הפתקים עם האותיות והכינויים של כל הרשימות שמתמודדות לכנסת. חוץ מפתקי ההצבעה עם האותיות, יש בתא גם פתקי הצבעה לבנים ריקים ועט כחול.
4. בחירת פתק – המצביע בוחר בפתק אחד בלבד! על הפתק רשומות האות או צירוף האותיות והכינוי של הרשימה. הוא מכניס את הפתק שבחר למעטפת ההצבעה שקיבל וסוגר את המעטפה. הבוחר יכול גם לבחור פתק הצבעה



ועדת הבחירות המרכזית לכנסת ה-23

לבן ריק ולרשום עליו בכתב ידו את האות או צירוף האותיות והכינוי של הרשימה שבחר.

חשוב: פתקים לבנים ריקים, שלא כתבו עליהם את האות או צירוף האותיות של הרשימה בכתב יד הם קולות פסולים ולא ייספרו!

5. פתק אחד – חובה להכניס למעטפה פתק אחד בלבד. אם יהיו במעטפה 2-3 פתקים של אותה רשימה ההצבעה לא תיפסל, אבל אם יהיו במעטפה יותר מ-3 פתקים של אותה רשימה או פתקים של רשימות שונות – ההצבעה תיפסל.

6. הגשת המעטפה – הבוחר יוצא מתא ההצבעה עם המעטפה הסגורה. הוא ניגש אל תיבת הקלפי (קופסה סגורה עם פתח למעלה). חברי ועדת הקלפי מסתכלים כשהוא מכניס בעצמו את המעטפה לתוך התיבה. אחר כך הם מחזירים לו את תעודת הזיהוי שלו.

תוצאות הבחירות

תוצאות הבחירות לכנסת נקבעות כך:

1. רשימה תיכנס לכנסת אם עברה את אחוז החסימה. אחוז החסימה הוא 3.25% מכלל הקולות הכשרים שהשתתפו בבחירות. קול כשר = פתק בתוך מעטפה של בוחר שביצע את ההצבעה לפי כל הכללים.
2. כל הקולות הכשרים שקיבלו הרשימות שעברו את אחוז החסימה, יחולקו ב-120. מספר הקולות שיוצא מהחישוב יהיה מספר הקולות שצריך, כדי לקבל מקום אחד בכנסת. זה נקרא "מנדט".
3. כל רשימה שעברה את אחוז החסימה תקבל מקומות בכנסת, כמספר המנדטים שקיבלה.
4. כשהמספרים לא יוצאים שלמים, יש חישוב לחלוקת יתר המושבים שנקרא "שיטת באדר-עופר". בחישוב הזה מתחשבים ב"הסכמי עודפים" – הסכמים של רשימות לחלוקת המנדטים הנותרים.

יצירת קשר עם ועדת הבחירות לכנסת ה-23

אתר האינטרנט של ועדת הבחירות – <https://www.bechiroth.gov.il>

מרכז שירות טלפוני בתקופת הבחירות

8354*

דואר אלקטרוני – Pniot.Bechiroth@knesset.gov.il